



LAPORAN SURVEI KEPUASAN MASYARAKAT

TERHADAP PELAYANAN MKG DI STASIUN METEOROLOGI KELAS I SUPADIO

PERIODE : APRIL - JUNI TAHUN 2024

NILAI IKM

98.62

Disusun oleh :
Tim IKM Stamet Supadio

LEMBAR PENGESAHAN

LAPORAN SURVEI KEPUASAN MASYARAKAT TERHADAP PELAYANAN MKG DI STASIUN METEOROLOGI KELAS I SUPADIO

Berdasarkan Peraturan Badan Meteorologi, Klimatologi, Dan Geofisika Nomor 13
Tahun 2019

Disahkan di Pontianak Hari Rabu, 3 Juli 2024
Kepala Stasiun Meteorologi Kelas I Supadio



Erika Mardiyanti

197610221997032001

TIM REDAKSI

Pengarah : Sutikno

Tim Survey : 1. Septikasari
2. Debiryansaputri
3. Ade Supriyatna
4. Supriyadi
5. Fitri Doyo Yuniati
6. Rizky Noventia Pertiwi

KATA PENGANTAR

Puji dan Syukur kami panjatkan kehadirat Tuhan Yang Maha Esa atas segala karunia dan Tuntunan-Nya, akhirnya penyusunan Laporan Survei Kepuasan Masyarakat Terhadap Pelayanan MKG di Stasiun Meteorologi Kelas I Supadio periode April - Juni Tahun 2024 selesai disusun. Laporan ini diharapkan dapat menjadi gambaran persepsi masyarakat terhadap layanan publik yang diterima, dan dijadikan pedoman dalam perbaikan kualitas kinerja pelayanan publik di Stasiun Meteorologi Kelas I Supadio.

Penyusunan Survei Kepuasan Masyarakat merupakan suatu keharusan bagi lembaga penyelenggara layanan kepada masyarakat secara umum. Berdasarkan Peraturan BMKG Nomor 13 Tahun 2019 tentang Pedoman Survei Kepuasan Masyarakat, Stasiun Meteorologi Kelas I Supadio berkewajiban untuk menyusun Survei Kepuasan Masyarakat di Provinsi Kalimantan Barat.

Kami berharap agar laporan ini dapat bermanfaat bagi customer dan stakeholder, khususnya segenap jajaran pimpinan UPT di Stasiun Meteorologi Kelas I Supadio dan penyedia layanan publik dalam mendukung proses percepatan peningkatan kualitas pelayanan publik yang telah diprogramkan oleh pemerintah.

Pontianak, 3 Juli 2024

Tim Penyusun

DAFTAR ISI

LEMBAR PENGESAHAN	i
Disahkan di Pontianak Hari Rabu, 3 Juli 2024	i
Kepala Stasiun Meteorologi Kelas I Supadio.....	i
KATA PENGANTAR.....	ii
DAFTAR ISI.....	iii
PENDAHULUAN	1
1. Latar Belakang	1
2. Tujuan.....	1
3. Manfaat.....	2
4. Pelaksanaan Survei	2
5. Variabel Pengukuran SKM.....	2
BAB I KUESIONER SURVEY	4
BAB II METODOLOGI SURVEI	7
Kriteria Responden.....	7
Metode Pencacahan	7
Metode Pengolahan Data dan Analisis.....	7
BAB III PENGOLAHAN SURVEI.....	10
Analisis Hasil Survei.....	10
Tindak Lanjut Hasil Survei.....	11
BAB IV DATA SURVEI	12
Data Responden.....	12
KESIMPULAN	13
SARAN	13

DAFTAR TABEL

Tabel 1. Skala Likert	8
Tabel 2. Hasil Penilaian IKM Terhadap 12 Aspek Utama	10
Tabel 3. Gambaran Umum Responden	12

DAFTAR GAMBAR

Gambar 1. Form Identitas responden IKM	4
Gambar 2. Form jenis layanan yang dipilih responden bidang meteorologi	4
Gambar 3. Jenis layanan yang dipilih responden bidang klimatologi	5
Gambar 4. Jenis layanan yang dipilih responden bidang geofisika, instrumentasi, dan humas	5
Gambar 5. Unsur pelayanan 1-9.....	5
Gambar 6. Unsur pelayanan 10-17.....	6
Gambar 7. Unsur pelayanan 15-20.....	6
Gambar 8. Grafik Hasil IKM Terhadap 12 Aspek Utama Kualitas Layanan	10

PENDAHULUAN

1. Latar Belakang

Kepuasan masyarakat merupakan faktor yang sangat penting dan menentukan keberhasilan suatu badan usaha karena masyarakat adalah konsumen dari produk yang dihasilkannya. Sebagai contoh, tantangan terbesar dalam dunia pemasaran sebenarnya adalah peperangan memperebutkan *hati* konsumen. Namun, merebut hati konsumen membutuhkan kerja keras dan komitmen semua staf instansi dalam memberikan produk atau pelayanan yang berkualitas dan mampu memberikan kepuasan kepada konsumen.

Kondisi tersebut tentunya tidak hanya berlaku di sektor swasta saja. Pada sektor publik atau instansi Pemerintahan, konsumen pelayanan adalah masyarakat yang notabene merupakan stakeholder pelayanan publik itu sendiri. SKM bertujuan untuk mengetahui tingkat kinerja unit pelayanan secara berkala sebagai bahan untuk menetapkan kebijakan dalam rangka peningkatan kualitas pelayanan publik selanjutnya. Pengukuran kepuasan merupakan elemen penting dalam proses evaluasi kinerja dimana tujuan akhir yang hendak dicapai adalah menyediakan pelayanan yang lebih efisien dan efektif. Pelayanan dinilai memuaskan apabila dapat memenuhi kebutuhan dan harapan pengguna layanan.

Salah satu upaya untuk meningkatkan kualitas pelayanan publik telah diamanatkan dalam UU RI Nomor 25 Tahun 2000 tentang Program Pembangunan Nasional dan Keputusan Menteri Pendayagunaan Aparatur Negara KEP/M.PAN/2004 tentang Pedoman Umum Penyusunan Indeks Kepuasan Masyarakat Unit Pelayanan Instansi Pemerintah adalah mengetahui sejauhmana kualitas pelayanan yang telah diberikan aparatur kepada masyarakat.

Indeks Kepuasan Masyarakat (IKM) adalah data dan informasi tentang tingkat kepuasan masyarakat yang diperoleh dari hasil pengukuran secara kuantitatif dan kualitatif atas pendapat masyarakat dalam memperoleh pelayanan dari aparatur penyelenggara pelayanan publik dengan membandingkan antara harapan dan kebutuhannya.

2. Tujuan

Adapun tujuan pembuatan Indeks Kepuasan Masyarakat terhadap Pelayanan Publik di Stasiun Meteorologi Kelas I Supadio - Pontianak adalah sebagai berikut :

- Untuk mengetahui dan mempelajari tingkat kinerja Stasiun Meteorologi Kelas I Supadio - Pontianak secara berkala sebagai bahan untuk menetapkan kebijakan dalam rangka peningkatan kualitas pelayanan publik selanjutnya.

- Untuk mengetahui harapan dan kebutuhan dengan pelayanan melalui data dan informasi tentang tingkat kepuasan masyarakat yang diperoleh dari hasil pengukuran secara kuantitatif dan kualitatif atas pendapat masyarakat dalam memperoleh pelayanan dari aparatour penyelenggara pelayanan publik.
- Untuk mengetahui tingkat kepuasan pelayanan melalui hasil pendapat dan penilaian masyarakat terhadap kinerja pelayanan yang diberikan oleh Stasiun Meteorologi Kelas I Supadio - Pontianak.
- Untuk mengetahui kelemahan atau kekurangan dari pada Stasiun Meteorologi Kelas I Supadio - Pontianak sebagai salah satu unit penyelenggara pelayanan publik.

3. Manfaat

Manfaat yang diperoleh dari survey ini bagi Stasiun Meteorologi Kelas I Supadio - Pontianak adalah sebagai berikut :

- Sebagai bahan untuk penyusunan nilai kepuasan masyarakat terhadap pelayanan penyampaian informasi yang berkaitan dengan cuaca.
- Dapat diketahuinya faktor-faktor atau dimensi-dimensi yang merupakan kekurangan dari pelayanan publik tersebut. Hal ini diharapkan bisa dijadikan masukan ke depan bagi Stasiun Meteorologi Kelas I Supadio - Pontianak agar dapat lebih meningkatkan kinerja pelayanannya kepada publik/masyarakat.

4. Pelaksanaan Survei

Survei Kepuasan Masyarakat dilakukan dengan metode kuisisioner selama periode bulan April - Juni 2024. Kuisisioner ini disebar ke berbagai responden dari segi usia, pendidikan dan pekerjaan. Secara keseluruhan, data dari responden yang terkumpul sejumlah 30 customer/pengguna layanan dan stakeholder/pemangku kepentingan. Pelaksanaan survei ini dilaksanakan melalui online pada tautan eskm.bmkg.go.id.

5. Variabel Pengukuran SKM

Berdasarkan pada Peraturan BMKG Nomor 13 Tahun 2019 tentang Pedoman Survei Kepuasan Masyarakat meliputi 12 aspek, yaitu:

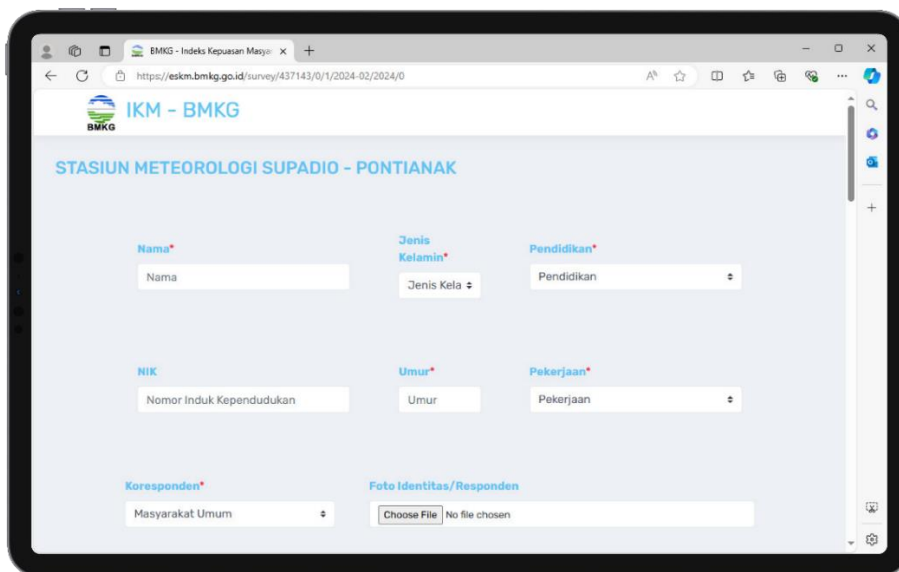
- a) Persyaratan Pelayanan: adalah syarat yang harus dipenuhi dalam pengurusan suatu jenis pelayanan, baik persyaratan teknis maupun administratif.
- b) Informasi yang diperoleh: adalah bagaimana informasi tersebut diperoleh, dibutuhkan dalam kehidupan sehari-hari, mudah diakses, mudah dipahami dan akurat
- c) Prosedur Pelayanan: adalah tata cara pelayanan yang dibakukan bagi penerima pelayanan.

- d) Waktu Pelayanan: adalah jangka waktu yang diperlukan untuk menyelesaikan seluruh proses pelayanan.
- e) Biaya/Tarif: adalah tarif yang dikenakan kepada penerima layanan dalam mengurus dan/atau memperoleh pelayanan
- f) Produk Spesifikasi Jenis Pelayanan: adalah hasil pelayanan yang diberikan dan diterima sesuai dengan ketentuan.
- g) Penanganan Pengaduan, Saran, dan Masukan: adalah mekanisme penanganan dan tindak lanjut terhadap pengaduan saran dan masukan
- h) Kriteria Petugas/ Pelaksana Layanan: adalah keberadaan dan kepastian petugas yang memberikan pelayanan
- i) Kompetensi Pelaksana: adalah kemampuan yang harus dimiliki oleh pelaksana meliputi pengetahuan, keahlian, keterampilan dan pengalaman.
- j) Perilaku Pelaksana: adalah sikap petugas dalam memberikan pelayanan
- k) Keamanan dan Kenyamanan Sarana Prasarana Pelayanan: adalah terjaminnya tingkat keamanan dan kenyamanan sarana dan prasarana pelayanan.
- l) Komitmen Penyelenggara Layanan dalam Pelayanan Publik: adalah apakah pelayanan publik sudah berjalan dengan baik.

BAB I

KUESIONER SURVEY

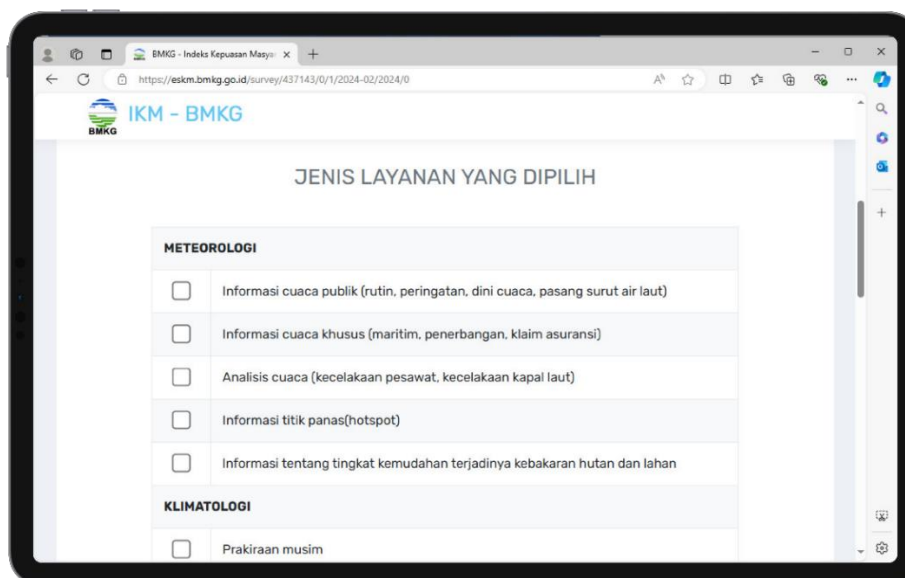
Kuesioner Survei Kepuasan Masyarakat (SKM) yang dilaksanakan oleh Stasiun Meteorologi Kelas I Supadio sesuai dengan Pedoman Penyusunan Survei Kepuasan Masyarakat (SKM) yang dibuat oleh Kementerian Pendayagunaan Aparatur Negara dan Reformasi Birokrasi pada Peraturan Menteri Nomor 14 Tahun 2017. Instrumen survei ini berupa kuesioner online yang ditujukan untuk menilai kepuasan masyarakat terhadap pelayanan yang diberikan oleh Stasiun Meteorologi Kelas I Supadio pada link yang disediakan setiap bulannya, dengan rincian pertanyaan sebagai berikut :



The screenshot shows a web browser displaying the survey form. The URL is <https://eskm.bmkg.go.id/survey/437143/0/1/2024-02/2024/0>. The form is titled "STASIUN METEOROLOGI SUPADIO - PONTIANAK" and includes the following fields:

- Nama* (Text input)
- Jenis Kelamin* (Dropdown menu with "Jenis Kela" selected)
- Pendidikan* (Dropdown menu)
- NIK (Text input: Nomor Induk Kependudukan)
- Umur* (Text input)
- Pekerjaan* (Dropdown menu)
- Koresponden* (Dropdown menu: Masyarakat Umum)
- Foto Identitas/Responden (File upload: Choose File, No file chosen)

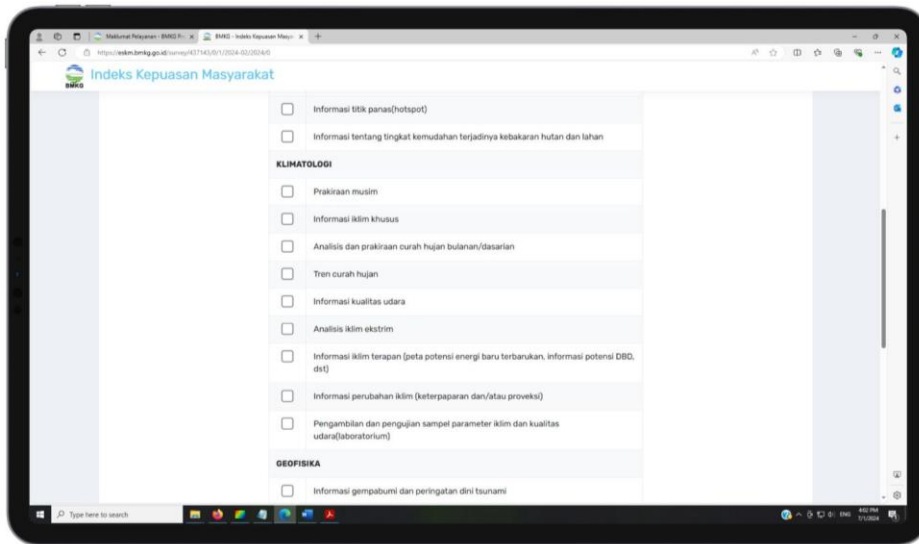
Gambar 1. Form Identitas responden IKM



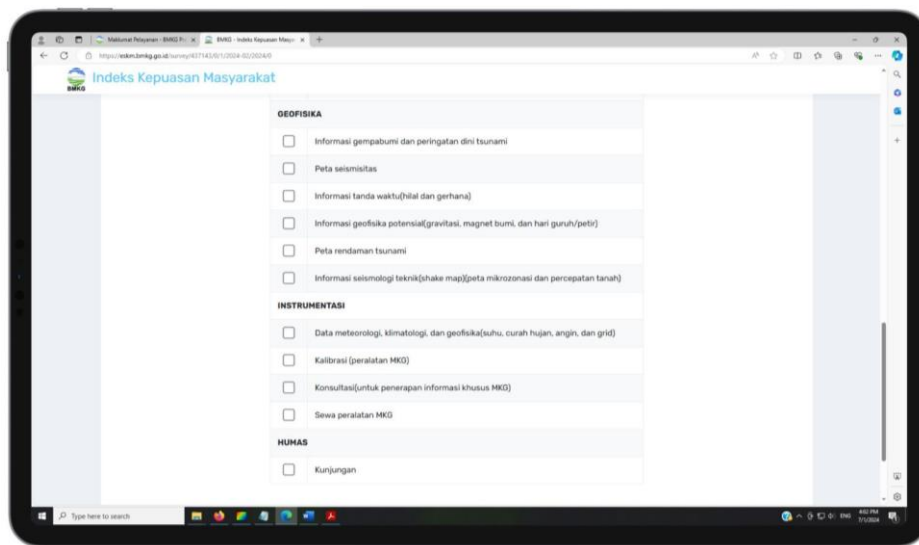
The screenshot shows a web browser displaying the survey form. The URL is <https://eskm.bmkg.go.id/survey/437143/0/1/2024-02/2024/0>. The form is titled "JENIS LAYANAN YANG DIPILIH" and lists the following services:

- METEOROLOGI**
 - Informasi cuaca publik (rutin, peringatan, dini cuaca, pasang surut air laut)
 - Informasi cuaca khusus (maritim, penerbangan, klaim asuransi)
 - Analisis cuaca (kecelakaan pesawat, kecelakaan kapal laut)
 - Informasi titik panas(hotspot)
 - Informasi tentang tingkat kemudahan terjadinya kebakaran hutan dan lahan
- KLIMATOLOGI**
 - Prakiraan musim

Gambar 2. Form jenis layanan yang dipilih responden bidang meteorologi



Gambar 3. Jenis layanan yang dipilih responden bidang klimatologi

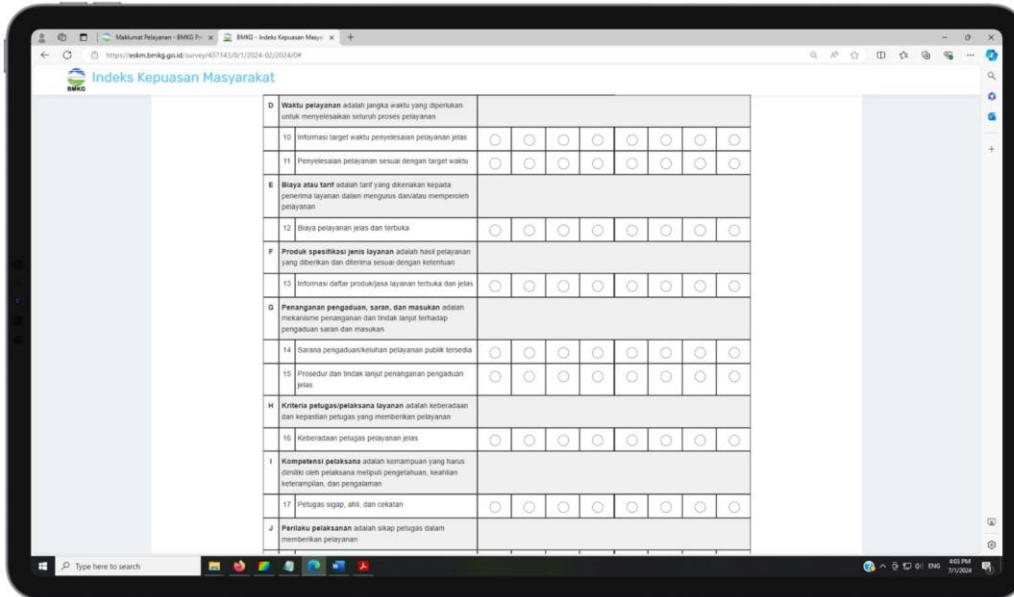


Gambar 4. Jenis layanan yang dipilih responden bidang geofisika, instrumentasi, dan humas

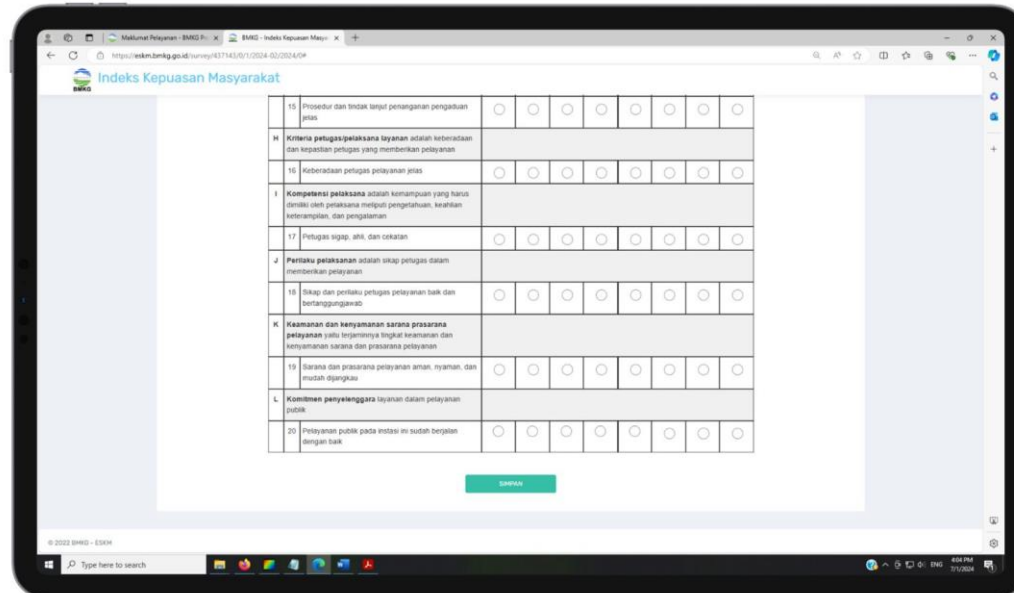
UNSUR PELAYANAN

NO	BINCING PERTANYAAN	KUALITAS PELAYANAN				HASRAT NISPEMEND			
		Bergizi Lengkap	Belekas Kuning Kering	Tidak Bersih	Bergang Perang	Kuning Perang	Tidak Perang	Tidak Perang	
10	10	10	10	10	10	10	10	10	
A. Pelayanan pelayanan adalah bentuk yang harus dipenuhi dalam pengurusan suatu jenis pelayanan, baik pelayanan teknis maupun administratif									
1	Persyaratan pelayanan terbuka dan jelas	<input type="radio"/>	<input type="radio"/>	<input type="radio"/>	<input type="radio"/>	<input type="radio"/>	<input type="radio"/>	<input type="radio"/>	<input type="radio"/>
2	Persyaratan pelayanan mudah dan dipahami	<input type="radio"/>	<input type="radio"/>	<input type="radio"/>	<input type="radio"/>	<input type="radio"/>	<input type="radio"/>	<input type="radio"/>	<input type="radio"/>
B. Informasi yang diperoleh adalah informasi atau pelayanan publik yang termedia									
3	Dibutuhkan dalam kehidupan sehari-hari	<input type="radio"/>	<input type="radio"/>	<input type="radio"/>	<input type="radio"/>	<input type="radio"/>	<input type="radio"/>	<input type="radio"/>	<input type="radio"/>
4	Mudah diakses	<input type="radio"/>	<input type="radio"/>	<input type="radio"/>	<input type="radio"/>	<input type="radio"/>	<input type="radio"/>	<input type="radio"/>	<input type="radio"/>
5	Mudah digunakan	<input type="radio"/>	<input type="radio"/>	<input type="radio"/>	<input type="radio"/>	<input type="radio"/>	<input type="radio"/>	<input type="radio"/>	<input type="radio"/>
6	Aktual	<input type="radio"/>	<input type="radio"/>	<input type="radio"/>	<input type="radio"/>	<input type="radio"/>	<input type="radio"/>	<input type="radio"/>	<input type="radio"/>
7	Komprehensif, jelas, dan informatif	<input type="radio"/>	<input type="radio"/>	<input type="radio"/>	<input type="radio"/>	<input type="radio"/>	<input type="radio"/>	<input type="radio"/>	<input type="radio"/>
C. Prosedur pelayanan adalah tata cara pelayanan yang dilakukan bagi pemenuhan pelayanan									
8	Air pelayanan jelas dan sederhana	<input type="radio"/>	<input type="radio"/>	<input type="radio"/>	<input type="radio"/>				
9	Sistem dan prosedur pelayanan masih berpengaruh memperlambat waktu *Makan dipertimbangkan dengan seksama	<input type="radio"/>	<input type="radio"/>	<input type="radio"/>	<input type="radio"/>				

Gambar 5. Unsur pelayanan 1-9



Gambar 6. Unsur pelayanan 10-17



Gambar 7. Unsur pelayanan 15-20

BAB II

METODOLOGI SURVEI

Kriteria Responden

Kriteria responden dalam survei ini adalah masyarakat yang menggunakan layanan di Stasiun Meteorologi Kelas I Supadio

Metode Pencacahan

Metode pencacahan menggunakan teknik pengambilan sampel menggunakan purposive sampling dimana responden yang dipilih adalah pengguna layanan yang datang baik secara langsung maupun tidak langsung (secara daring) ke Stasiun Meteorologi Kelas I Supadio.

Pelaksanaan survei dilakukan kapan saja selama jam operasional, setiap kali selesai melakukan pelayanan informasi kepada end user. Pelaksanaan dan teknik survei dilakukan dengan mendistribusikan tautan Survei Kepuasan Masyarakat (e-survei) yang diperbaharui setiap bulannya kepada end user.

Metode Pengolahan Data dan Analisis

Survei Kepuasan Masyarakat (SKM) di Stasiun Meteorologi Kelas I Supadio menggunakan pendekatan metode kualitatif dengan pengukuran menggunakan Skala Likert. Skala Likert adalah suatu skala psikometrik yang umum digunakan dalam kuesioner (angket), dan merupakan skala yang paling banyak digunakan dalam riset berupa survei. Metode ini dikembangkan oleh Rensis Likert. Skala Likert adalah skala yang dapat dipergunakan untuk mengukur sikap, pendapat, dan persepsi seseorang atau sekelompok orang terhadap suatu jenis layanan publik. Pada skala Likert responden diminta untuk menentukan tingkat persetujuan mereka terhadap suatu pernyataan dengan memilih salah satu dari pilihan yang tersedia. Pembagian jawaban dibagi dalam 4 (empat) kategori, yaitu:

- 1) Tidak Setuju, diberi nilai persepsi 1;
- 2) Kurang Setuju, diberi nilai persepsi 2;
- 3) Setuju, diberi nilai persepsi 3;
- 4) Sangat Setuju, diberi nilai persepsi 4;

Setiap pertanyaan survei masing-masing unsur diberi nilai. Nilai dihitung dengan menggunakan "nilai rata-rata tertimbang" masing-masing unsur pelayanan setiap unsur pelayanan memiliki penimbang yang sama. Nilai penimbang ditetapkan dengan rumus, sebagai berikut:

$$\text{Bobot nilai rata – rata tertimbang} = \frac{\text{Jumlah Bobot}}{\text{Jumlah Unsur}} = \frac{1}{x} = N$$

x = jumlah unsur yang disurvei

N = bobot nilai per unsur

Sehingga diperoleh nilai rata-rata tertimbang adalah = $1/13 = 0.083$

Setelah diperoleh nilai bobot rata-rata tertimbang pada setiap indikator, maka tahap selanjutnya adalah pengukuran indeks. Metode yang digunakan pada pengukuran indeks adalah nilai rata-rata tertimbang dari masing-masing indikator pelayanan.

Rumusny adalah:

$$IKM = \frac{\text{Total Nilai Persepsi Per Unsur}}{\text{Total Unsur yang terisi}} \times \text{nilai penimbang}$$

Selanjutnya diperoleh rentang nilai 0 sampai 100 dan menghasilkan persepsi seperti terlihat pada tabel 1.

Tabel 1. Skala Likert

No.	Mutu Pelayanan	Norma Skor	
		Skala 100	Skala 1-4
1	A (Sangat Puas)	81.26 - 100.00	3.26 - 4.00
2	B (Puas)	62.51 - 81.25	2.51 - 3.25
3	C (Tidak Puas)	43.76 - 62.50	1.76 - 2.50
4	D (Sangat Tidak Puas)	25.00 - 43.75	1.00 - 1.75

Berdasarkan pada Peraturan BMKG Nomor 13 Tahun 2019 tentang Pedoman Survei Kepuasan Masyarakat meliputi 12 aspek, yaitu:

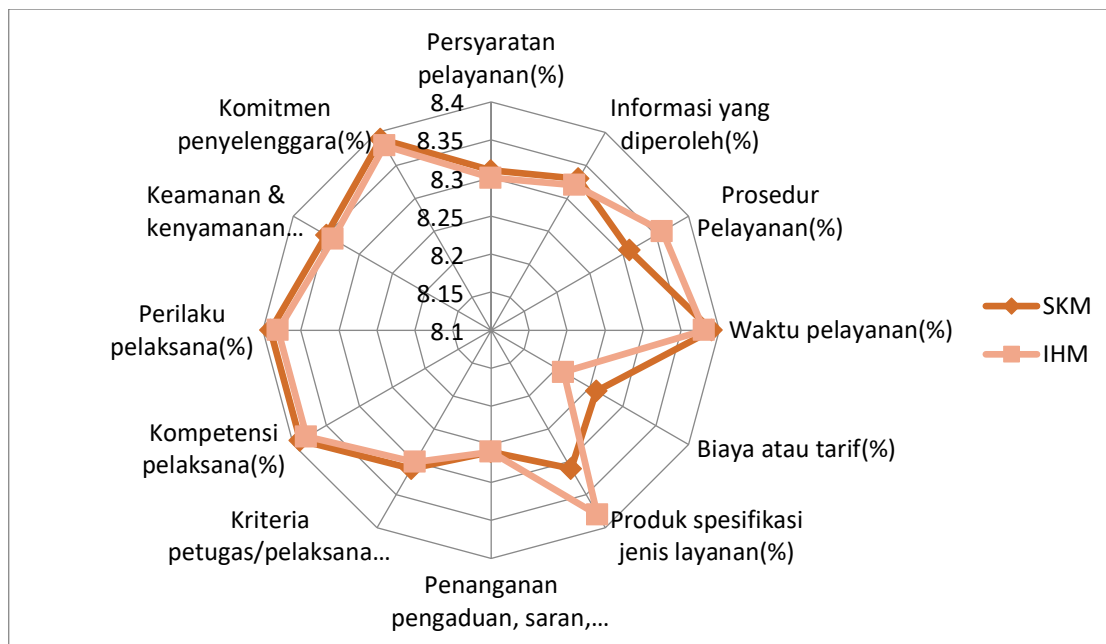
- 1) Persyaratan pelayanan: adalah syarat yang harus dipenuhi dalam pengurusan suatu jenis pelayanan, baik persyaratan teknis maupun administratif.
- 2) Informasi pelayanan yang diperoleh: adalah bagaimana informasi tersebut diperoleh, dibutuhkan dalam kehidupan sehari-hari, mudah diakses, mudah dipahami dan akurat
- 3) Prosedur pelayanan: adalah tata cara pelayanan yang dibakukan bagi penerima pelayanan.
- 4) Waktu pelayanan: adalah jangka waktu yang diperlukan untuk menyelesaikan seluruh proses pelayanan.
- 5) Biaya/tarif layanan: adalah tarif yang dikenakan kepada penerima layanan dalam mengurus dan/atau memperoleh pelayanan
- 6) Produk spesifikasi jenis pelayanan: adalah hasil pelayanan yang diberikan dan diterima sesuai dengan ketentuan.
- 7) Layanan penanganan pengaduan, konsultasi, saran, dan masukan: adalah mekanisme penanganan dan tindak lanjut terhadap pengaduan saran dan masukan

- 8) Kriteria petugas/ pelaksana layanan: adalah keberadaan dan kepastian petugas yang memberikan pelayanan
- 9) Kompetensi petugas layanan: adalah kemampuan yang harus dimiliki oleh pelaksana meliputi pengetahuan, keahlian, keterampilan dan pengalaman.
- 10) Perilaku/ respon petugas pelayanan: adalah sikap petugas dalam memberikan pelayanan
- 11) Keamanan dan kenyamanan sarana prasarana pelayanan: adalah terjaminnya tingkat keamanan dan kenyamanan sarana dan prasarana pelayanan.
- 12) Komitmen penyelenggara layanan dalam pelayanan publik: adalah apakah pelayanan publik sudah berjalan dengan baik.

BAB III PENGOLAHAN SURVEI

Analisis Hasil Survei

Aspek-aspek utama kualitas layanan dijabarkan menjadi 20 pertanyaan. Berikut disajikan hasil analisis kepuasan masyarakat atas layanan informasi dan jasa Meteorologi, Klimatologi, Geofisika di Stasiun Meteorologi Kelas I Supadio Triwulan II Tahun 2024.



Gambar 8. Grafik Hasil IKM Terhadap 12 Aspek Utama Kualitas Layanan

Berdasarkan Gambar 8, persyaratan pelayanan, Informasi cuaca/iklim/gempa bumi yang diperoleh, Prosedur pelayanan, Waktu pelayanan, Biaya atau tarif layanan, Produk/jasa spesifikasi jenis layanan, Layanan penanganan pengaduan, konsultasi, saran dan masukan, Kriteria petugas/pelaksana layanan, Perilaku/respon petugas pelayanan, Keamanan dan kenyamanan sarana prasarana pelayanan dan Komitmen penyelenggara layanan dalam pelayanan publik masuk kategori sangat puas (A) dengan nilai rata-rata 93,85%.

Hasil penilaian 12 aspek semua mendapat nilai A dengan nilai >80%. Dari hasil IKM dapat dilihat bahwa kualitas layanan informasi di Stasiun Meteorologi Kelas I Supadio sudah sangat bagus dan berjalan dengan baik. Hasil pengolahan IKM terhadap 12 aspek utama dalam skala likert dapat dilihat pada tabel berikut ini:

Tabel 2. Hasil Penilaian IKM Terhadap 12 Aspek Utama

NO	UNSUR PELAYANAN	NILAI RATA - RATA	NILAI INTERVAL	MUTU
1	Persyaratan pelayanan	3.95	98.80	A
2	Informasi yang diperoleh	3.94	98.60	A
3	Prosedur Pelayanan	3.94	98.40	A
4	Waktu pelayanan	3.97	99.20	A
5	Biaya atau tarif	3.92	98.00	A
6	Produk spesifikasi jenis layanan	3.94	98.40	A

7	Penanganan pengaduan, saran, dan masukan	3.92	98.00	A
8	Kriteria petugas/pelaksana layanan	3.94	98.40	A
9	Kompetensi pelaksana	3.97	99.20	A
10	Perilaku pelaksana	3.97	99.20	A
11	Keamanan & kenyamanan pelayanan	3.92	98.00	A
12	Komitmen penyelenggara	3.97	99.20	A
Nilai rata-rata		3.94	98.62	A

Tindak Lanjut Hasil Survei

Hasil IKM Stasiun Meteorologi Kelas I Supadio pada triwulan II tahun 2024 umumnya terjadi peningkatan pada 12 unsur pelayanan, termasuk 2 aspek terendah yang telah diperbaiki pada triwulan I tahun 2024 yaitu pada unsur prosedur pelayanan dan biaya / tarif. Namun demikian segala upaya peningkatan pelayanan perlu terus dilakukan. Perlu adanya monitoring rutin bulanan agar survei dapat dijalankan secara maksimal dan memperoleh jumlah responden yang lebih banyak. Pembangunan komunikasi yang baik dan meningkatkan koordinasi dengan seluruh stakeholder dan masyarakat di Provinsi Kalimantan Barat.

BAB IV DATA SURVEI

Data Responden

Responden merupakan pengguna jasa dan informasi Meteorologi, Klimatologi, Geofisika di Stasiun Meteorologi Kelas I Supadio. Responden yang mengisi formulir kuesioner pada triwulan II tahun 2024 adalah sebanyak 30 orang. Karakteristik responden secara rinci dapat dilihat pada tabel 3.

Tabel 3. Gambaran Umum Responden

RESPONDEN			
JUMLAH	: 30	ORANG	
JENIS KELAMIN	: L = 15 / P = 15	ORANG	
PENDIDIKAN	: SD	: 0	ORANG
	: SMP	: 0	ORANG
	: SMA	: 5	ORANG
	: D1/D2/D3	: 12	ORANG
	: D4/S1	: 12	ORANG
	: S2 ke atas	: 1	ORANG
PERIODE SURVEI	:	01-01-2024 s/d 30-06-2024	

KESIMPULAN

1. Berdasarkan hasil SKM ini dapat dilihat bahwa masyarakat sangat puas dengan kualitas layanan di Stasiun Meteorologi Kelas I Supadio
2. Terdapat peningkatan hasil IKM pada 12 unsur pelayanan, termasuk pada unsur prosedur pelayanan dan biaya atau tarif

SARAN

1. Perlu adanya monitoring rutin bulanan agar survei dapat dijalankan secara maksimal.
2. Terus membangun komunikasi yang baik dan meningkatkan koordinasi dengan seluruh stakeholder dan masyarakat di Provinsi Kalimantan Barat.
3. Aktif melakukan edukasi dan pemberian informasi peringatan dini cuaca dan iklim kepada masyarakat untuk mendapatkan nilai kepuasan yang optimal.